

Репітер мережі ZigBee
Модель: RE10RF



Інструкція з експлуатації

ВИРОБНИК:

Salus Limited
6/F, Building 20E, Phase 3, Hong Kong
Science Park, 20 Science Park East Avenue,
Shatin, New Territories, Hong Kong



Computime



www.saluscontrols.com

SALUS Controls є частиною Computime Group Limited.

Відповідно до політики розвитку продуктів, SALUS Controls PLC обумовлює собі право до зміни специфікації, дизайну, а також матеріалів, зазначених у цьому керівництві, використаних для продукції, без попередження.

Issue date:
05/2020
V001



Вступ

RE10RF - це пристрій, що збільшує діапазон мережі ZigBee для системних пристроїв SALUS iT600 SALUS SmartHome. Корисний в будівлях, де присутні бар'єри, а також великі відстані, товсті стіни, металеві елементи чи інше, можуть погіршити бездротовий зв'язок. PDF-версію цього посібника можна знайти на нашому веб-сайті: www.salus-controls.eu

Сертифікат відповідності

Даний продукт відповідає наступним директивам:

- Директива про електромагніт 2004/108 / EC
 - Директива про низьку напругу 2006/95 / EC
- Повна інформація доступна на веб-сайті : www.saluslegal.com



Інформація про безпеку

Використовуйте відповідно до національних норм та правил ЄС. Використовуйте пристрій за призначенням, підтримуючи його в сухому стані. Продукт лише для внутрішнього використання. Встановлення повинно проводитись кваліфікованою особою відповідно до національних норм та правил ЄС.

Встановлення

1



2



RE10RF встановлення в режимі Онлайн

з підключенням до Інтернету за допомогою програми SALUS Smart HomeHome app)

3

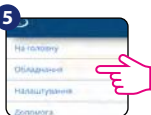


SALUS
Smart Home

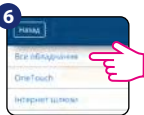
4



5



6



7

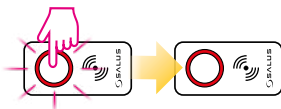


8

Поиск оборудования

9

Натисніть один раз на кнопку RE10RF



10



11

Далі

12

Назва пристрою
Репітер

13

Готово

RE10RF встановлення в режимі Офлайн (без підключення до Інтернету)

УВАГА!

Не використовуйте одночасно координатор C010RF з UGE600.

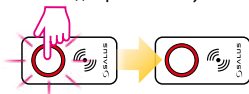
3

Відкрийте мережу ZigBee



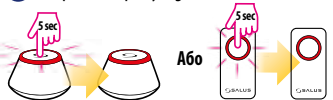
4

Натисніть один раз на кнопку RE10RF



5

Закрийте мережу ZigBee



Процес ідентифікації пристроїв

Щоб перевірити, які пристрої з'єднані з вашою системою iT600, натисніть кнопку на C010RF або UGE600. Коли світлодіод C010RF або UGE600 блимає зеленим кольором - тоді кожен спарений пристрій відобразить відповідну інформацію. Зачекайте 10 хвилин, щоб процес завершився автоматично, або натисніть на кнопку C010RF або UGE600 ще раз, щоб закінчити його вручну.



Скидання до заводських налаштувань

Натисніть і утримуйте 15 секунд кнопку на RE10RF. В момент коли процес закінчиться, світлодіод буде горіти постійно червоним.

